

IskraERO









MODEL: SX-LK15B-A, SX-LK16V-A, SX-LK20V-A

SK RUCNÝ ZÁHRADNÝ POSTREKOVÁČ NA BATOH PREKLAD PŮVODNÉHO NÁVODU

BEZPEČNOSTNÉ UPOZORNENIA

- Prečítajte si a dodržiavajte pokyny a upozornenia.
- Neplňte postrekovač horľavými kvapalinami.
- Neupravujte postrekovač.
- Nikdy nestriekajte na ľudí, zvieratá alebo veci, ktoré by mohol obsah postrekovača poškodiť.
- Nepoužívajte dezinfekčné prostriedky, rozpúšťadlá alebo impregnačné prostriedky, ktoré by mohli byť škodlivé pre životné prostredie alebo postrekovač.
- Do postrekovača nelejte tekutiny s teplotou vyššou ako 43°C.
- Pri práci s chemikáliami noste ochranný odev.
- Po každom použití postrekovač dôkladne vyčistite. Postupujte podľa pokynov dodávateľa chemikálií.
- Do postrekovača nelejte žieravé kvapaliny.
- Keď nalejete tekutinu do postrekovača, postrekovač bude výrazne ťažší. Buďte opatrní pri zdvíhaní a nakláňaní počas práce.
- Počas prevádzky sa v postrekovači vytvára tlak. Pred otvorením uzáveru postrekovača uvoľnite tlak tlačidlom na uvoľnenie tlaku (ak ho postrekovač má) alebo stlačením páčky spustenia postrekovania.

VYSVETLENIE SYMBOLOV

Symbol / piktogram	Význam
	UPOZORNENIE! Prečítajte si a pochopte všetky bezpečnostné upozornenia, opatrenia a pokyny. Venujte zvláštnu pozornosť pokynom označeným týmto štítkom.
	Uistite sa, že ste si prečítali a dodržiavali pokyny uvedené v príručke a aby ste im porozumeli.
	Nevystavujte zariadenie slnku.
	Nevystavujte zariadenie zdrojom tepla.
	Nevystavujte zariadenie otvorenému ohňu.
	Do zariadenia nelejte korozívne látky.

Zamýšľané použitie

Batohový postrekovač je vhodný na postrekovanie tekutín vo väčšom množstve. Pre použitie, ktoré nezodpovedá predpisom, ako napr neoprávnené zmeny na stroji, výrobca nenesie žiadnu zodpovednosť. Dodržujte prosím aj bezpečnostné pokyny, návod na montáž a obsluhu, ako aj všeobecne platné predpisy na prevenciu úrazov.

DIELY ZARIADENIA

Diely zaradenia:

- | | |
|------------------------------------|------------------------------|
| 1. Kryt nádrže | 5. Striekacia tyčinka |
| 2. Nádrž | 6. Striekacia hlava / tryska |
| 3. Štartovacia rukoväť | 7. Hadica |
| 4. Spínač nepretržitého striekania | 8. Rukoväť čerpadla |
| | 9. Čerpadlo / Pumpa |

PRED PRVÝM POUŽITÍM

1. Vyberte postrekovač z obalu a skontrolujte, či nie je poškodený alebo chybný.
2. Vyčistite postrekovač a nechajte ho úplne vyschnúť.
3. Nainštalujte rukoväť čerpadla na kryt postrekovača tak, že ju pripevníte na bočnú stranu.
Model SX-LK15B-A: Pri tomto modeli možno páku namontovať na ľavú alebo pravú stranu postrekovača.
4. Zostavte striekaciu tyč naskrutkovaním tyče na rukoväť štartéra striekania. Nasadte trysku na koniec striekacej tyčinky.
5. Nainštalujte popruhy na nádrž.

POUŽITIE



UPOZORNENIE! Pri práci používajte prostriedky na ochranu dýchacích ciest a očí. Noste voľné oblečenie a zakryte si všetky časti pokožky.

1. Umiestnite vhodnú striekaciu hlavu / trysku (6) na striekaciu tyč (5).
2. Otvorte kryt nádrže (1). Nevyberajte filter.
3. Nalejte požadované množstvo postrekovej kvapaliny do nádrže (2). Dávajte pozor, aby ste neprekročili maximálnu značku.
4. Znovu zatvorte kryt nádrže a utiahnite ho, aby tesnil.
5. Položte rozprašovač na chrbát a utiahnite popruhy.
6. Začnite pumpovať vzduch pomocou páčky pumpy (8), kým nepocítite odpor.
7. Stlačte štartovaciu rukoväť striekania (3), aby ste začali striekať.
8. Počas striekania použite páku čerpadla (8) na udržiavanie tlaku v nádrži.

ROZSTREKOVACIE TRYSKY

Typ trysky	Striekací tlak (bar)	Prietok (l/min)
Nastaviteľná tryska so štyrmi otvormi	2 - 3,5	0,8 - 1,2
Široká rozprašovacia tryska	2 - 3	0,6 - 0,8
Dvojitá kuželová tryska	2 - 4	1,1 - 1,4
Jednokuželová tryska	3 - 4	0,6 - 0,7

ČISTENIE A ÚDRŽBA

1. Po každom použití dôkladne vyčistite celý postrekovač.
2. Otvorte kryt nádrže a vyberte filter. Dôkladne vyčistite filter a kryt nádrže.
3. Odstráňte striekaciu hlavu a vyčistite trysku.
4. Naplňte nádrž vodou a vyčistite vnútro.

5. Stlačte páčku spúšťania postreku a stlačte spínač nepretržitého postreku, aby voda mohla vytiecť aj cez hadicu.
6. Vonkajšiu stranu rozprašovača očistite vlhkou handričkou.
7. Nechajte všetku vodu vytiecť z nádrže a nechajte postrekovač úplne vyschnúť.
8. Znova nainštalujte všetky časti postrekovača a uskladnite postrekovač na suchom mieste, mimo dosahu detí.

PREHLÁSENIE O ZÁRUKU

Firma MarexTrade s. r. o., K Šeberáku 180/1, Praha 4 – Kunratice, Česká Republika týmto prehlásením o záruke uvádza, že:

- Zaručuje kvalitnú a bezchybnú prevádzku predmetných výrobkov v záručnej dobe, ktorá začína dodaním produktu spotrebiteľovi.
- Výrobok bude počas záručnej doby bezchybne fungovať, pokiaľ bude používaný v súlade s jeho účelom a návodom na použitie.
- Na žiadosť zákazníka, ak bude samozrejme podaná v záručnej dobe, sa postará o odstránenie závad a prípadných nedostatkov na výrobku na vlastné náklady, najneskôr do 30 dní odo dňa oznámenia závady. Túto lehotu je možné predĺžiť maximálne o 15 dní, pokiaľ bol predmetný výrobok už v minulosti opravovaný. Pokiaľ nebude výrobok opravený v uvedenej lehote, bude vymenený za identický, nový a bezchybný výrobok. Záručnú dobu predĺži o dobu opravy. Na vymenený tovar alebo na výmenu podstatnej časti tovaru za novú vystaví zákazníkovi nový záručný list.
- Poskytuje servis, údržbu, náhradné diely a príslušenstvo po dobu ďalších 3 rokov od uplynutia záručnej doby.
- Záruka platí na území Českej a Slovenskej republiky.

ZÁRUČNÁ DOBA

Užitkové vlastnosti, prípadne bezchybná prevádzka výrobku sú garantované v záručnej dobe 24 mesiacov, ktorá začína plynúť dňom dodania výrobku spotrebiteľovi. V prípade použitia výrobku pre profesionálne alebo zárobkové účely, alebo pre účely nad rámec bežného použitia v domácnosti, alebo pokiaľ je produkt používaný osobou, ktorá nie je v súlade s platnými právnymi predpismi definovaná ako spotrebiteľ, je záručná doba 12 mesiacov. Všetky akumulátory / batérie majú záručnú dobu 12 mesiacov. Za stratený záručný list neručíme. Pokiaľ sa na výrobku nepreukáže reklamovaná vada, sme oprávnení účtovať vzniknuté diagnostické náklady.

UPOZORNENIE: Záruka nekráti práva spotrebiteľa vyplývajúce zo zodpovednosti predávajúceho za vady výrobkov.

ZARUČNÉ PODMIENKY SU

- v prípade reklamácie je nutné predložiť vyplnený záručný list, originál nákupnej faktúry (alebo kópiu oboch);
- že výrobok nie je mechanicky poškodený;
- že s výrobkom nebolo manipulované neoprávnenou osobou;
- že zákazník (užívateľ) jednal a používal produkt v súlade s priloženým návodom;
- počas záručnej doby je autorizovaným servisným strediskom iba servis firmy MarexTrade s. r. o.;
- že záručné štítky a plomby nie sú poškodené alebo odstránené.

UKONČENIE ZARUKY

Záručný servis sa nevzťahuje na diely podliehajúce opotrebeniu (žiarovky, vykurovacie telesá, vlákna, kefy elektromotora, opotrebené ozubené kolesá).

Záruka sa ďalej nevzťahuje na vady vzniknuté pri preprave a manipulácii po dodaní zákazníkovi, v dôsledku nesprávneho nastavenia, mechanickej vady (fyzické rozbitie), vady v dôsledku neodborného a nedbalého zaobchádzania s výrobkom, pri akomkoľvek neoprávnenom zásahu, pokiaľ k závade došlo v dôsledku použitia nevhodného spotrebného materiálu, alebo kvapalín, pokiaľ boli do výrobku inštalované neoriginálne diely, v dôsledku nadmerného napätia, vyššej moci, úderu blesku, vytečenia batérie, čistenia výrobku alebo jeho častí a vniknutia kvapaliny do produktu.

Pred odovzdaním výrobku do servisu je nutné ho očistiť od všetkých nečistôt. V opačnom prípade vám budeme nútení účtovať náklady na očistenie výrobku podľa cenníku distribútora.

V prípade nesprávneho použitia, neprimeraného použitia sily a zásahov, ktoré neboli vykonané autorizovaným servisným strediskom, záruka zaniká. Táto záruka neobmedzuje vaše zákonné práva.

Manipulácia so starým elektrickým a elektronickým zariadením:

(platné v Európskej únii a ďalších európskych krajinách so samostatným systémom nakadania s odpadmi).



Tento symbol na produkte, na jeho obale alebo v sprievodných dokumentoch znamená, že s produktom nesmie byť zaobchádzané ako s domovým odpadom. Musíte ho zlikvidovať na príslušnom zberom mieste pre recykláciu elektrických a elektronických zariadení. Recyklácia tohto produktu pomôže zachovať prírodné zdroje a pomôže zabrániť negatívnym dopadom na životné prostredie a ľudské zdravie. Likvidácia produktu musí byť vykonaná v súlade s platnými predpismi pre likvidáciu odpadu. Pre podrobnejšie informácie o manipulácii a vrátení tohto výrobku kontaktujte prosím miestny mestský úrad, službu pre likvidáciu domového odpadu alebo obchod, kde ste výrobok zakúpili. Odpadové elektrozaariadenia je možné tiež bezplatne odovzdať distribútorovi priamo pri dodaní nového elektrozaariadenia. V súlade so smernicou 2012/19/EU a smernicou 2006/66/ES o chybných alebo opotrebovaných akumulátoroch/batériách, musia byť predmetné výrobky zhromažďované oddelene a recyklované spôsobom šetrným k životnému prostrediu.

Všetky práva vyhradené.

ZÁRUKA



AUTORIZOVANÝ
SERVIS



MarexTrade s. r. o.
K Šeberáku 180/1, Praha
4 – Kunratice
Česká republika



+420 724 892 995
servis@marextrade.cz

Informácie o zákazníkovi

Meno a priezvisko

Titul

Email

Telefón

Dátum dodania výrobku / dátum začiatku záručnej doby

Informácie o výrobku

Typ výrobku / Názov

Typ a model

Sériové číslo

Výrobca

Pečiatka a podpis distribútora