

IskraERO









MODEL: SX-LK15B-A, SX-LK16V-A, SX-LK20V-A

CZ RUČNÍ ZAHRADNÍ POSTŘIKOVAČ NA BATOH PŘEKLAD ORIGINÁLNÍHO NÁVODU

BEZPEČNOSTNÍ UPOZORNĚNÍ

- Přečtěte si a dodržujte pokyny a upozornění.
- Neplňte postřikovač hořlavými kapalinami.
- Neupravujte postřikovač.
- Nikdy nestříkejte na lidi, zvířata nebo věci, které by mohl obsah postřikovače poškodit.
- Nepoužívejte dezinfekční prostředky, rozpouštědla nebo impregnační prostředky, které by mohly být škodlivé pro životní prostředí nebo postřikovač.
- Do postřikovače nelijte tekutiny s teplotou vyšší než 43°C.
- Při práci s chemikáliemi noste ochranný oděv.
- Po každém použití postřikovač důkladně vyčistěte. Postupujte podle pokynů dodavatele chemikálií.
- Do postřikovače nelijte korozivní kapaliny.
- Když nalijete kapalinu do postřikovače, postřikovač bude výrazně těžší. Buďte opatrní při zvedání a naklánění při práci.
- Během provozu se v postřikovači vytváří tlak. Před otevřením uzávěru postřikovače uvolněte tlak tlačítkem pro uvolnění tlaku (pokud jej postřikovač má) nebo stisknutím páčky pro spuštění postřikování.

VYSVĚTLENÍ SYMBOLŮ

| Symbol / piktogram | Význam |
|---|---|
|  | UPOZORNĚNÍ! Přečtěte si a pochopte všechna bezpečnostní upozornění, opatření a pokyny. Věnujte zvláštní pozornost pokynům označeným tímto štítkem. |
|  | Ujistěte se, že jste si přečetli a dodržovali pokyny obsažené v příručce a porozuměli jim. |
|  | Nevystavujte zařízení slunci. |
|  | Nevystavujte zařízení zdrojům tepla. |
|  | Nevystavujte zařízení otevřenému ohni. |
|  | Do zařízení nelijte korozivní látky. |

Zamýšlené použití

Batohový postřikovač je vhodný pro postřikování tekutin ve větším množství. Pro použití, které neodpovídá předpisům, jako např. neoprávněné změny na stroji, výrobce nenese žádnou odpovědnost. Dodržujte prosím i bezpečnostní pokyny, návod k montáži a obsluze, jakož i obecně platné předpisy pro prevenci úrazů.

DÍLY ZAŘÍZENÍ

Díly zařazení:

- | | |
|----------------------------------|----------------------------|
| 1. Kryt nádrže | 5. Stříkací tyčinka |
| 2. Nádrž | 6. Stříkací hlava / tryska |
| 3. Startovací rukojeť | 7. Hadice |
| 4. Spínač nepřetržitého stříkání | 8. Rukojeť čerpadla |
| | 9. Čerpadlo / Pumpa |

PŘED PRVNÍM POUŽITÍM

1. Vyměňte postřikovač z obalu a zkontrolujte, zda není poškozený nebo vadný
2. Vyčistěte postřikovač a nechte jej zcela vyschnout.
3. ujte rukojeť čerpadla na kryt postřikovače tak, že ji připevníte na boční stranu.
Model SX-LK15B-A: U tohoto modelu lze páku namontovat na levou nebo pravou stranu postřikovače.
4. Sestavte stříkací tyč našroubováním tyče na rukojeť stříkacího startéru. Umístěte trysku na konec stříkací tyčinky.
5. Nainstalujte popruhy na nádrž.

POUŽITÍ



UPOZORNĚNÍ! Při práci používejte prostředky na ochranu dýchacích cest a očí. Noste volné oblečení a zakryjte všechny části pokožky.

1. Umístěte vhodnou stříkací hlavu / trysku (6) na stříkací tyč (5).
2. Otevřete kryt nádrže (1). Nevyjímejte filtr.
3. Nalijte požadované množství postřikové kapaliny do nádrže (2). Dávejte pozor, abyste nepřekročili značku maxima.
4. Znovu zavřete kryt nádrže a utáhněte jej, aby těsnil.
5. Položte rozprašovač na záda a utáhněte popruhy.
6. Začněte pumpovat vzduch pomocí páčky pumpy (8), dokud neucítíte odpor.
7. Stiskněte startovací rukojeť stříkání (3), abyste začali stříkat.
8. Během stříkání použijte páku čerpadla (8) k udržování tlaku v nádrži.

ROZSTŘIKOVACÍ TRYSKY

| Typ trysky | Stříkací tlak (bar) | Průtok (l/min) |
|--------------------------------------|---------------------|----------------|
| Nastavitelná tryska se čtyřmi otvory | 2 - 3,5 | 0,8 - 1,2 |
| Široká rozprašovací tryska | 2-3 | 0,6 - 0,8 |
| Dvojitá kuželová tryska | 2-4 | 1,1 - 1,4 |
| Jednokuželová tryska | 3-4 | 0,6 - 0,7 |

ČIŠTĚNÍ A ÚDRŽBA

1. Po každém použití důkladně vyčistěte celý postřikovač.
2. Otevřete víko nádrže a vyjměte filtr. Důkladně vyčistěte filtr a kryt nádrže.
3. Vyměňte stříkací hlavu a vyčistěte trysku.
4. Naplňte nádrž vodou a vyčistěte vnitřek.
5. Stiskněte páčku spouštění postřiku a stiskněte spínač nepřetržitého postřiku, aby voda mohla vytéct i přes hadici.
6. Očistěte vnější část rozprašovače vlhkým hadříkem.
7. Nechte veškerou vodu vytéct z nádrže a nechte postřikovač úplně vyschnout.
8. Znovu nainstalujte všechny části postřikovače a uskladněte postřikovač na suchém místě, mimo dosah dětí.

PROHLÁŠENÍ O ZÁRUCE

Firma MarexTrade s. r. o., K Šeberáku 180/1, Praha 4 – Kunratice, Česká Republika tímto prohlášením o záruce uvádí, že:

- Zaručuje kvalitní a bezchybný provoz předmětných výrobků v záruční době, která začíná dodáním produktu spotřebiteli.
- Výrobek bude během záruční doby bezchybně fungovat, pokud bude používán v souladu s jeho účelem a návodem k použití.
- Na žádost zákazníka, bude-li samozřejmě podána v záruční době, se postará o odstranění závad a případných nedostatků na výrobku na vlastní náklady, nejpozději do 30 dnů ode dne oznámení závady. Tuto lhůtu lze prodloužit maximálně o 15 dnů, pokud byl předmětný výrobek již v minulosti opravován. Pokud nebude výrobek opraven v uvedené lhůtě, vymění jej za identický, nový a bezchybný výrobek. Záruční dobu prodlouží o dobu opravy. Na vyměněné zboží nebo na výměnu podstatné části zboží za nové vystaví zákazníkovi nový záruční list.
- Poskytuje servis, údržbu, náhradní díly a příslušenství po dobu dalších 3 let od uplynutí záruční doby.
- Záruka platí na území České a Slovenské republiky.

ZÁRUČNÍ DOBA

Užitné vlastnosti, případně bezchybný provoz výrobku jsou garantovány v záruční době 24 měsíců, která začíná běžet dnem dodáním výrobku spotřebiteli. V případě použití výrobku pro profesionální nebo výdělečné účely, nebo pro účely nad rámec běžného použití v domácnosti, nebo pokud je produkt používán osobou, která není v souladu s platnými právními předpisy definována jako spotřebitel, je záruční doba 12 měsíců. Všechny akumulátory / baterie mají záruční dobu 12 měsíců. Za ztracený záruční list neručíme. Pokud na se na výrobku neprokáže reklamovaná vada, jsme oprávněni účtovat vzniklé diagnostické náklady.

UPOZORNĚNÍ: Záruka nekrátí práva spotřebitele vyplývající z odpovědnosti prodávajícího za vady výrobků.

ZÁRUČNÍ PODMÍNKY JSOU

- v případě reklamace je nutné předložit vyplněný záruční list, originál nákupní faktury (nebo kopii obou);
- že výrobek není mechanicky poškozen;
- že s výrobkem nebylo manipulováno neoprávněnou osobou;
- že zákazník (uživatel) jednal a používal produkt v souladu s přiloženým návodem;
- během záruční doby je autorizovaným servisním střediskem pouze servis firmy MarexTrade s. r. o.;
- že záruční štítky a plomby nejsou poškozené nebo odstraněné.

UKONČENÍ ZÁRUKY

Záruční servis se nevztahuje na díly podléhající opotřebení (žárovky, topná tělesa, vlákna, kartáče elektromotoru, opotřebovaná ozubená kola).

Záruka se dále nevztahuje na vady vzniklé při přepravě a manipulaci po dodání zákazníkovi, v důsledku nesprávného seřízení, mechanické vady (fyzické rozbití), vady v důsledku neodborného a nedbalého zacházení s výrobkem, při jakémkoli neoprávněném zásahu, pokud k závadě došlo v důsledku použití nevhodného spotřebního materiálu nebo kapalin, pokud byly do výrobku instalovány neoriginální díly, v důsledku nadměrného napětí, vyšší moci, úderu blesku, vytečení baterie, čištění výrobku nebo jeho částí a vniknutí kapaliny do produktu.

Před předáním výrobku do servisu je nutné jej očistit od všech nečistot. V opačném případě vám budeme nuceni účtovat náklady na očištění výrobku dle ceníku distributora.

V případě nesprávného použití, nepřiměřeného použití síly a zásahů, které nebyly provedeny autorizovaným servisním střediskem, záruka zaniká. Tato záruka neomezuje vaše zákonná práva.

Nakládání se starým elektrickým a elektronickým zařízením:

(platné v Evropské unii a dalších evropských zemích se samostatným systémem nakládání s odpady).



Tento symbol na produktu, na jeho obalu nebo v průvodních dokumentech znamená, že s produktem nesmí být zacházeno jako s domovním odpadem. Musíte jej zlikvidovat na příslušném sběrném místě pro recyklaci elektrických a elektronických zařízení. Recyklace tohoto produktu pomůže zachovat přírodní zdroje a pomůže zabránit negativním dopadům na životní prostředí a lidské zdraví. Likvidace produktu musí být provedena v souladu s platnými předpisy pro likvidaci odpadu. Pro podrobnější informace o manipulaci a vracení tohoto výrobku kontaktujte prosím místní městský úřad, službu pro likvidaci domovního odpadu nebo obchod, kde jste výrobek zakoupili. Odpadní elektrozařízení lze také bezplatně předat distributorovi přímo při dodání nového elektrozařízení. V souladu se směrnicí 2012/19/EU a směrnicí 2006/66/ES o vadných nebo opotřebovaných akumulátorech/bateriích, musí být předmětné výrobky shromažďovány odděleně a recyklovány způsobem šetrným k životnímu prostředí.

Všechna práva vyhrazena.

ZÁRUKA



AUTORIZOVANÝ
SERVIS



MarexTrade s. r. o.
K Šeberáku 180/1, Praha
4 – Kunratice
Česká republika



+420 724 892 995
servis@marextrade.cz

Informace o zákazníkovi

Jméno a příjmení

Titul

Email

Telefon

Datum dodání výrobku / datum počátku záruční doby

Informace o výrobku

Typ výrobku / Název

Typ a model

Sériové číslo

Výrobce

Razítko a podpis distributora