



MODEL: PN1500, PN2000, PN2500

SK KONVEKTOROVÝ OHRIEVAČ PREKLAD PŮVODNÉHO NÁVODU

DÔLEŽITÉ POKYNY

Tento výrobok je vhodný len do dobre izolovaných priestorov alebo na príležitostné použitie.



Zariadenie nie je určené na vonkajšie použitie a použitie s externým časovačom/timer alebo samostatným diaľkovým ovládačom.



Toto zariadenie je určené na použitie v štandardnej zásuvke.



Pred pripojením a použitím skontrolujte, či sa elektrické napätie uvedené na zariadení zhoduje so skutočným napájacím napätím.

Pre vašu bezpečnosť

- Zapojené zariadenie nikdy nenechávajte bez dozoru. Odpojte zariadenie, keď ho nepoužívate a pred čistením alebo údržbou. Vždy ťahajte za zástrčku, nie za kábel.
- Zariadenie nepoužívajte, keď je poškodené, pretože to môže ovplyvniť jeho výkon.
- Ak je napájací kábel poškodený, musí sa vymeniť. Kontaktujte autorizované servisné stredisko.
- Aby ste sa ochránili pred úrazom elektrickým prúdom, nenamáčajte zariadenie, zástrčku ani kábel do vody alebo inej tekutiny.
- Zariadenie vrátane kábla nesmú používať deti mladšie ako 8 rokov alebo nevládne osoby. Deti sa so zariadením nesmú hrať ani ho udržiavať. Nikdy nenechávajte prístroj bez dozoru.
- Majte deti pod dohľadom, aby sa so zariadením nehrali.
- Toto zariadenie môžu používať deti staršie ako 8 rokov alebo osoby so zníženými fyzickými, kognitívnymi a duševnými schopnosťami alebo osoby bez požadovaných znalostí a skúseností, len ak sú pri používaní pod dozorom osoby zodpovednej za ich bezpečnosť, ktorá ich zaškolila na používanie zariadenia.
- Nepokúšajte sa zariadenie opravovať ani rozoberať. Neexistujú žiadne diely, ktoré by ste mohli vymeniť sami. Ak chcete zariadenie opraviť, kontaktujte autorizované servisné stredisko.
- Neumiestňujte zariadenie priamo pod zásuvku.
- Nepoužívajte prístroj, keď sú v blízkosti deti.

- Zariadenie nepoužívajte, ak sa nachádzate v blízkosti vane, sprchy alebo bazéna.
- Aby ste predišli prehriatiu, zariadenie nikdy nezakrývajte.
- Pri umiestňovaní zariadenia sa vyhýbajte spínačom a ovládací panel je v dosahu osoby vo vani alebo pod sprchou.
- Nepripájajte zariadenie k automatickému pohonu alebo diaľkovému štartovaniu.
- Aby ste predišli prehriatiu, úplne odviňte napájací kábel.
- Aby ste predišli fyzickému zraneniu alebo poškodeniu, nikdy nekladajte prsty, svorky alebo iné predmety do vstupných alebo výstupných vetracích otvorov.
- Zariadenie nepoužívajte v uzavretých priestoroch. Vždy používajte zariadenie ďalej od stien a závesov. Zabráňte kontaktu zariadenia s citlivými materiálmi, ako sú závesy alebo obklady stien.
- Zariadenie nezakrývajte, pretože to môže spôsobiť požiar.
- Zariadenie nepoužívajte v priestoroch s horľavými látkami.
- Zariadenie nepoužívajte vonku.
- Zariadenie uchovávajte vo vnútri na suchom mieste.



VAROVANIE: Neumiestňujte zariadenie tam, kde by sa mohlo prevrátiť. Nenechávajte prístroj vo vani, v sprche, v umývadle, v bazéne alebo v koryte. Nedodržanie týchto pokynov môže viesť k nebezpečenstvu úrazu elektrickým prúdom, aj keď je zariadenie v polohe »VYPNUTÉ/OFF«.

Keď zariadenie nepoužívate, vytiahnite zástrčku zo zásuvky. Ak zariadenie náhodne spadne do vody, odpojte ho. Nikdy ho nevyberajte z vody rukami.

DÔLEŽITÉ: Pred ďalším zapojením je potrebné zariadenie skontrolovať.

PRED PRVÝM POUŽITÍM

- Vyberte zariadenie a odstráňte všetok obalový materiál.
- Pred prvým použitím si prečítajte všetky pokyny na použitie.
- Skontrolujte, či napätie uvedené na štítku produktu zodpovedá napätiu elektrickej siete vo vašej domácnosti.

ZNÁME KOMPONENTY ZARIADENIA

Nastavenie termostatu umožňuje užívateľovi určiť úroveň tepla. To umožňuje lepšie zahrievanie, pretože umožňuje väčší rozsah teplôt pre reguláciu tepla.

POUŽITIE

1. Zariadenie musí byť inštalované na rovnom povrchu alebo bezpečne pripevnené k stene, ďaleko od horľavých predmetov.
2. Pripojte napájací kábel k elektrickej sieti.
3. Otočte ovládací gombík na zariadení a vyberte požadovaný výkon.

NÁZOV /TYP	VÝSTUPNÝ VÝKON SYMBOLU I	VÝSTUPNÝ VÝKON SYMBOLU II
PN1500	750 W	1500W
PN2000	1000 W	2000 W
PN2500	1250 W	2500W

4. Nastavenie termostatu sleduje úroveň ohrevu v závislosti od nastavenia prevádzkového výkonu zariadenia. Otočte prepínač v smere hodinových ručičiek, aby ste zvýšili úroveň tepla. Táto funkcia umožňuje ovládať intenzitu tepla, ktoré sa uvoľňuje do priestoru.
5. Modely s funkciou "TIMER" umožňujú zapnutie ohrevu v prednastavených časových intervaloch.



DÔLEŽITOSŤ NÁPISU »NEZAKRÝVAŤ«

Nápis na zariadení znamená, že zariadenie sa nesmie zakrývať odevom, prikrývkami a inými textilnými výrobkami, ktoré by mohli spôsobiť vznietenie.

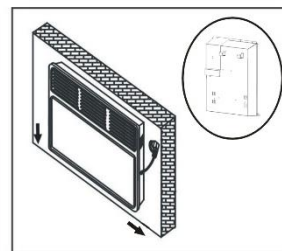
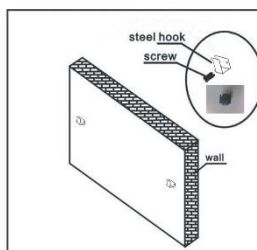
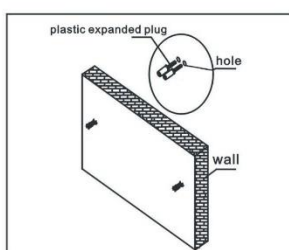
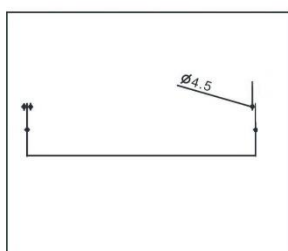
URČENÉ POUŽITIE

Spotrebič je možné použiť na vykurovanie suchých miestností. Spotrebič je vhodný na poskytovanie prídavného vykurovania. Nie je vhodné ho používať samostatne na vykurovanie veľkých priestorov. Zariadenie je určené na použitie v domácnostiach a podobných prostrediach, ako sú:

- obchody, kancelárie a iné pracovné prostredia personálom kuchyne,
- farmy,
- hotely, motely a iné obytné budovy hosťami,
- prostredia, ktoré ponúkajú nocľah s raňajkami.

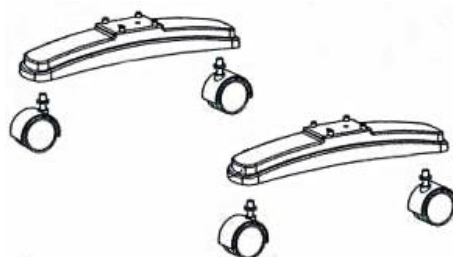
Tieto pokyny si starostlivo uschovajte a v prípade potreby ho odovzdajte ďalšiemu používateľovi. Skôr ako začnete zariadenie používať, je dôležité prečítať si a dodržiavať pokyny, ktoré sa vám budú hodiť aj pri neskoršom používaní. Zvláštnu pozornosť venujte kapitole „Vaša bezpečnosť“.

INŠTALÁCIA NA STENU



INŠTALÁCIA KOLIESOK


1. Ohrievač opatrne nakloňte a nohy upevnite kolieskami.
2. Otočte nohy s kolieskami, ako je znázornené na obrázku. Použite skrutky.
3. Na priskrutkovanie každej nohy sú potrebné dve skrutky. Zariadenie sa nesmie používať bez pevne pripevnených nôh s kolieskami.



UPOZORNENIE: Stacionárny ohrievač, ktorý sa používa v kúpeľni, musí byť umiestnený tak, aby vypínač alebo ovládací panel nebol v dosahu osoby vo vani alebo sprche.

UPOZORNENIE: NEZAKRÝVAŤ OHRIEVAČ, ABY STE PREDŠLI PREHRIATIU.

POPIS ZARIADENIA



1. Bezpečnostné štrbiny

Bezpečnostné štrbiny poskytujú ochranu pred predmetmi, ktoré by sa mohli preniesť na vykurovacie telesá.

1. 2 Nastavenia ohrevu

2. Nastavenie termostatu

Nastavte teplotu otočením spínača.

4. Stabilné nohy s hladkými kolieskami

Plochý dizajn zariadenia zaisťuje stabilitu na podlahe alebo na stene. Hladké kolieska zaisťujú mobilitu zariadenia.

5. Tichá prevádzka

Ohrievač pracuje takmer ticho.

6. Senzor prehriatia

Zariadenie má zabudovaný senzor, ktorý vypne zariadenie v prípade prehriatia

ÚDRŽBA A ČISTENIE

Zariadenie je navrhnuté tak, aby sa dalo ľahko rozobrať pomocou špeciálneho nástroja. Zariadenie prosím nerozoberajte.

1. Pred každým čistením musí byť zariadenie odpojené od elektrickej siete.
2. Vonkajší povrch zariadenia by mal byť čistený iba vlhkou handričkou. Na dôkladné čistenie použite suchú handričku a mäkkú handričku.
3. Na odstránenie prachu pravidelne používajte vysávač.
4. Keď zariadenie nepoužívate, uložte ho späť do obalu, aby bolo chránené, a uložte ho na chladnom, čistom a suchom mieste.

Upozornenie: Nikdy nenamáčajte zariadenie ani napájací kábel do vody.

OPRAVA

V prípade akýchkoľvek opráv počas záručnej doby alebo po nej sa obráťte na servisné stredisko a my vám radi pomôžeme. Ak máte poškodený napájací kábel, dôrazne vám v záujme vlastnej bezpečnosti odporúčame kontaktovať servisné stredisko, kde vám ho vymenia.

POZNÁMKY

Toto zariadenie nie je určené pre osoby (vrátane detí) so zníženými fyzickými alebo duševnými schopnosťami alebo nedostatkom skúseností a znalostí, pokiaľ nie sú pod dozorom alebo neboli oboznámené s pokynmi týkajúcimi sa používania spotrebiča osobou zodpovednou za ich bezpečnosť. Pred výmenou príslušenstva, odpojte zariadenie a vytiahnite zástrčku zo zdroja napájania.

TECHNICKÉ DÁTA

NÁZOV /TYP	NAPÄTIE	HODNOTENÉ NAPÁJANIE	ÚPRAVA KÚRENIE
PN1500	220-240V~ 50/60Hz	1500W	ÁNO
PN2000	220-240V~ 50/60Hz	2000 W	ÁNO
PN2500	220-240V~ 50/60Hz	2500W	ÁNO

Položka	Symbol	Hodnota	Jednotka	Položka	Jednotka
Tepelný výkon PN1500				Typ tepelného príkonu, len pre elektrické akumuláčn é lokálne ohrievače (vyberte jeden)	
Nominálny tepelný výkon	P_{nom}	1,5	kW	Manuálne ovládanie tepelného výkonu, so zabudovaným termostatom	[nie]
Minimálny tepelný výkon (orientačný)	P_{min}	0,75	kW	Manuálne ovládanie tepelného výkonu so zobrazením izbovej a/alebo vonkajšej teploty	[nie]
Maximálny trvalý tepelný výkon	$P_{max,c}$	1,5	kW	Elektronické riadenie tepelného výkonu so zobrazením izbovej a/alebo vonkajšej teploty	[nie]
Spotreba pomocnej elektriny				Vyžarovanie tepla pomocou ventilátora	[nie]
Pri nominálnom tepelnom výkone	EI_{max}	1,5	kW	Typ tepelného výkonu/regulácia izbovej teploty (vyberte jeden)	
Pri minimálnom tepelnom výkone	EI_{min}	0,75	kW	Jednostupňový tepelný výkon a žiadna regulácia izbovej teploty	[nie]
V pohotovostnom režime/standby	EI_{SB}	0	kW	Dva alebo viac manuálnych stupňov, žiadna regulácia izbovej teploty	[nie]
Tepelný výkon PN2000				S mechanickým termostatom na reguláciu izbovej teploty	[Áno]
Nominálny tepelný výkon	P_{nom}	2,0	kW	S elektronickou reguláciou teploty v miestnosti	[nie]
Minimálny tepelný výkon (orientačný)	P_{min}	1,0	kW	Elektronická regulácia izbovej teploty s denným časovačom/timer	[nie]
Maximálny trvalý tepelný výkon	$P_{max,c}$	2,0	kW	Elektronická regulácia izbovej teploty s týždenným časovačom/timer	[nie]
Spotreba pomocnej elektriny				Ďalšie možnosti ovládania (možnosť viacerých výberov)	
Pri nominálnom tepelnom výkone	EI_{max}	2,0	kW	Regulácia izbovej teploty s detekciou prítomnosti	[nie]
Pri minimálnom tepelnom výkone	EI_{min}	1,0	kW	Regulácia izbovej teploty, s detekciou otvoreného okna	[nie]
V pohotovostnom režime/standby	EI_{SB}	0	kW	S možnosťou ovládania vzdialenosti	[nie]
Tepelný výkon PN2500				S adaptívnym riadením štartu	[nie]
Nominálny tepelný výkon	P_{nom}	2,5	kW	S obmedzením pracovného času	[nie]
Minimálny tepelný výkon (orientačný)	P_{min}	1,25	kW	So senzorom čiernej žiarovky	[nie]
Maximálny trvalý tepelný výkon	$P_{max,c}$	2,5	kW		
Spotreba pomocnej elektriny					
Pri nominálnom tepelnom výkone	EI_{max}	2,5	kW		
Pri minimálnom tepelnom výkone	EI_{min}	1,25	kW		
V pohotovostnom režime/standby	EI_{SB}	0	kW		

ZÁRUČNÁ LEHOTA A PODMIENKY

ZÁRUČNÁ LEHOTA, ZÁRUČNÝ LIST

Uplatňovanie práv a zodpovednosť za vady výrobkov sa riadi príslušnými ustanoveniami zákona č. 40/1964 Zb. v znení neskorších predpisov (Občiansky zákonník), zákona č. 513/1991 Zb. v znení neskorších predpisov (Obchodný zákonník), ako aj zákonom č. 250/2007 Z.z. o ochrane spotrebiteľa v znení neskorších predpisov. Firma A-Z veľkoobchod, s.r.o. v súlade s týmto zákonom poskytuje na Vami zakúpený výrobok záruku dva roky od dátumu predaja. Pri splnení záručných podmienok (uvedené nižšie) Vám výrobok počas tejto doby bezplatne opraví firma A-Z veľkoobchod, s.r.o.

NÁZOV TOVARU (MODEL):	
EAN KÓD:	
VÝROBNÉ ČÍSLO:	
DÁTUM NÁKUPU:	PEČIATKA A PODPIS PREDAJCU

ZÁRUČNÉ PODMIENKY

1. Predávajúci je povinný spotrebiteľovi tovar predviesť a riadne vyplniť záručný list. Všetky údaje musia byť v záručnom liste vypísané nezmazateľným spôsobom v okamihu predaja tovaru.
2. Už pri výbere tovaru starostlivo zvažte, aké funkcie a činnosti od výrobu požadujete. To, že výrobok nevyhovuje Vaším neskorším technickým nárokom, nie je dôvodom na jeho reklamáciu.
3. Pri uplatnení nároku na záručnú opravu musí byť tovar odovzdaný s riadne vyplneným originálom záručného listu alebo iným dokladom o kúpe.
4. V prípade reklamácie musí byť tovar odovzdaný v čistom stave, zbavený prachu či špiny a zabalený najlepšie v originálnom obale tak, aby pri preprave nedošlo k poškodeniu. V záujme presnej diagnostiky poruchy a jej dokonalého odstránenia spolu s výrobkom zašlite aj jeho originálne príslušenstvo.
5. Servis nenesie zodpovednosť za tovar poškodený prepravcom.
6. Servis ďalej nenesie zodpovednosť za zaslané príslušenstvo, ktoré nie je súčasťou základného vybavenia výrobku. Výnimkou sú prípady, kedy príslušenstvo nie je možné odstrániť z dôvodu chyby výrobu.
7. Záruka sa vzťahuje výlučne na závady spôsobené chybou materiálu, výrobné montáže alebo technológiou spracovania.
8. Táto záruka nie je na ujmu zákonným právam, ale je dodatkom k nim.
9. Záručnú opravu je oprávnený vykonávať výhradne autorizovaný servis firmy A-Z veľkoobchod, s.r.o.
10. Výrobca zodpovedá za to, že výrobok bude mať po celú záručnú lehotu vlastností a parametre uvedené v technických údajoch, pri dodržaní návodu na použitie. Zároveň si vyhradzuje právo na konštrukčné zmeny bez predchádzajúceho upozornenia.
11. Nárok na záruku zaniká, ak:
 - a) výrobok nebol používaný a udržiavaný podľa návodu na obsluhu.
 - b) bol vykonaný akýkoľvek zásah do konštrukcie stroja bez predchádzajúceho písomného povolenia vydaného firmou A-Z veľkoobchod s.r.o., alebo zmluvným servisom.
 - c) výrobok bol používaný v iných podmienkach alebo na iné účely, než na ktoré je určený.
 - d) bola niektorá časť výrobku nahradená neoriginálnou súčasťou.
 - e) došlo k poškodeniu výrobku alebo k nadmernému opotrebeniu vinou nedostatočnej údržby.
 - f) výrobok havaroval alebo bol poškodený vyššou mocou.
 - g) škody vznikli pôsobením vonkajších mechanických, teplotných či chemických vplyvov.
 - h) chyby boli spôsobené nevhodným skladovaním, či manipuláciou s výrobkom.
 - i) výrobok bol používaný (pre daný typ výrobku) v agresívnom prostredí napr. prašnom, vlhkom.
 - j) výrobok bol použitý nad rámec prípustného zaťaženia.
 - k) bolo vykonané akékoľvek falšovanie záručného listu alebo dokladu o kúpe.
12. Výrobca nezodpovedá za chyby výrobku spôsobené bežným opotrebením alebo použitím výrobku na iné účely, než na ktoré je určený.
13. Záruka sa nevzťahuje na položky, u ktorých je možné očakávať opotrebenie v dôsledku ich normálnej funkcie (napr. lakovanie atď.)
14. Poskytnutím záruky nie sú dotknuté práva kupujúceho, ktoré sa ku kúpe viažu podľa osobitných právnych predpisov.

ZÁRUČNÝ A POZÁRUČNÝ SERVIS VYKONÁVA DISTRIBÚTOR:



A-Z veľkoobchod s.r.o,
Pod Jasterom 1, 920 01 Hlohovec, Slovenska republika.
www.a-z.sk



tel.: +421 33 3959 231



E-mail: az@a-z.sk